

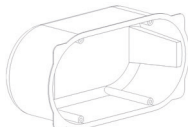
FAÇADE SIMPLE, DOUBLE, TRIPLE ET QUADRUPLE POSTE:

Nos mécanismes et façades se montent dans des boîtiers standards Ø67-68 mm de profondeur 50 mm.

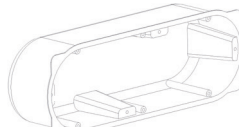
Exemple de références compatibles :



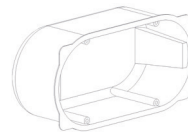
- LEG 080031
- IMT35032



- LEG 080032



- LEG 080033



- BTPB503N
- GW24403PM
(prise rasoir uniquement)

FAÇADE 3 MODULES POUR L'INTERNATIONAL:

Nos mécanismes et façades se montent dans des boîtiers standards 3 modules de profondeur 50 mm.

Exemple de références compatibles :



- LEGRAND / BTICINO : BTPB503N

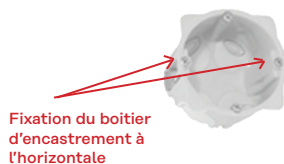


- GEWISS : GW24403PM

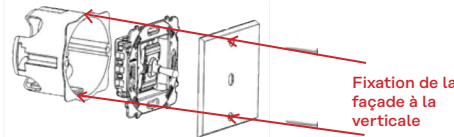
IMPORTANT

Collection Confidence à Vis,

Pour les boîtiers d'encastement simples, veuillez positionner les griffes de fixation à l'horizontale, et les fûts de réception des vis de fixation de la façade à la verticale.



Fixation du boîtier d'encastement à l'horizontale



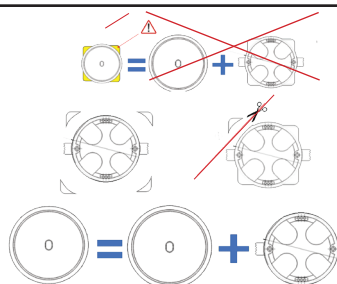
Fixation de la façade à la verticale

Boite double, triple et quadruple : entraxe 71mm entre chaque mécanisme.

IMPORTANT:

Collection Iris,

Couper les oreilles du boîtier d'encastement



FAÇADE ÉTROITE ET ÉTROITE LONGUE:

Nos mécanismes et façades se montent dans des boîtiers standards Ø32mm de profondeur 40 ou 50mm.

Exemple de références compatibles :



- LEG 080040
(profondeur 40mm)



- ARD 432002
(profondeur 50mm)